



# istanbul

## 大イスタンブール市概況

2012年11月

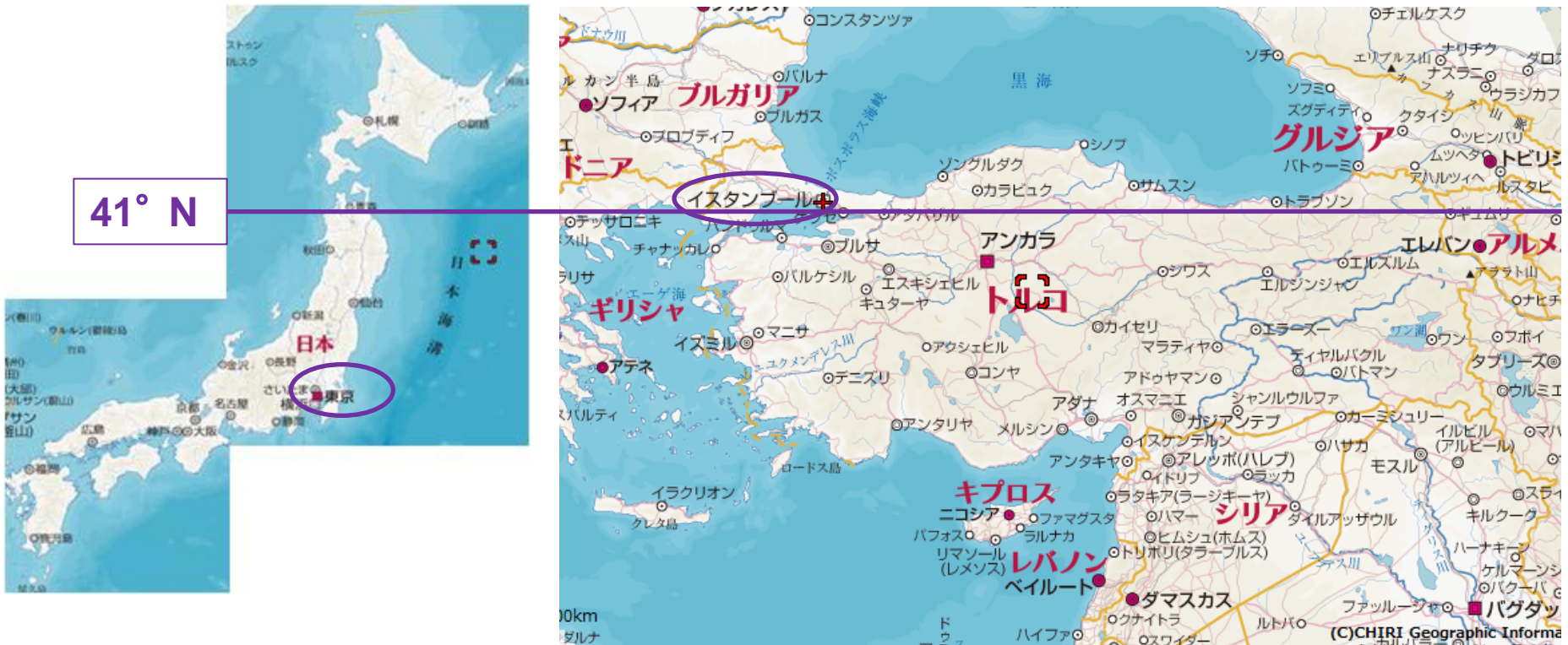
在イスタンブール日本国総領事館

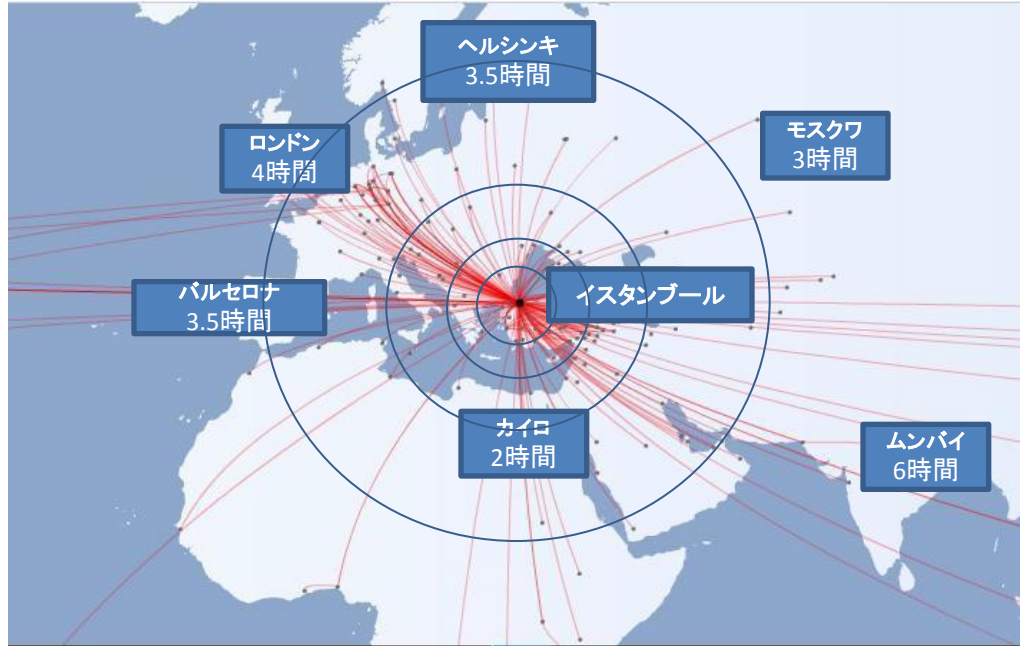


CONSULATE GENERAL OF JAPAN  
ISTANBUL

# 目次:

1. イスタンブールの都市概況  
(地理、人口、面積等)
2. 経済(概況、投資)
3. 交通・輸送
4. 観光





## 【比較】中東諸国の人口(2011年)

14位	エジプト	8,299万人
17位	トルコ	7,481万人
18位	イラン	7,419万人
39位	イラク	3,074万人
46位	サウジ	2,572万人
51位	シリア	2,190万人

(WHO世界保健機構統計)

## 【参考】世界の最大の都市圏

東京都市圏	3.650万人
ムンバイ	2.170万人

## 人口と面積 (2011年)

	人口(2011年)	人口比率/ 国	面積(km <sup>2</sup> )	人口密度(人口/km <sup>2</sup> )
イスタンブール	13,624,240	18%	5,313 (東京の2.4倍)	2,622
東京	13,188,423	10.4%	2,187	5,764 (イスタンブールの2.3倍)
トルコ	74,816,000	100%	785,347	97
EU(27ヶ国)	502,476,606	672%	4,422,773	114

# 人口構成

12,745人 90+

43,309人 85-89

93,147人 80-84

14.6万人 75-79

19.4万人 70-74

27.5万人 65-69

40.7万人 60-64

58.5万人 55-59

69.0万人 50-54

90.7万人 45-49

95.6万人 40-44

119.1万人 35-39

141.2万人 30-34

133.1万人 25-29

111.7万人 20-24

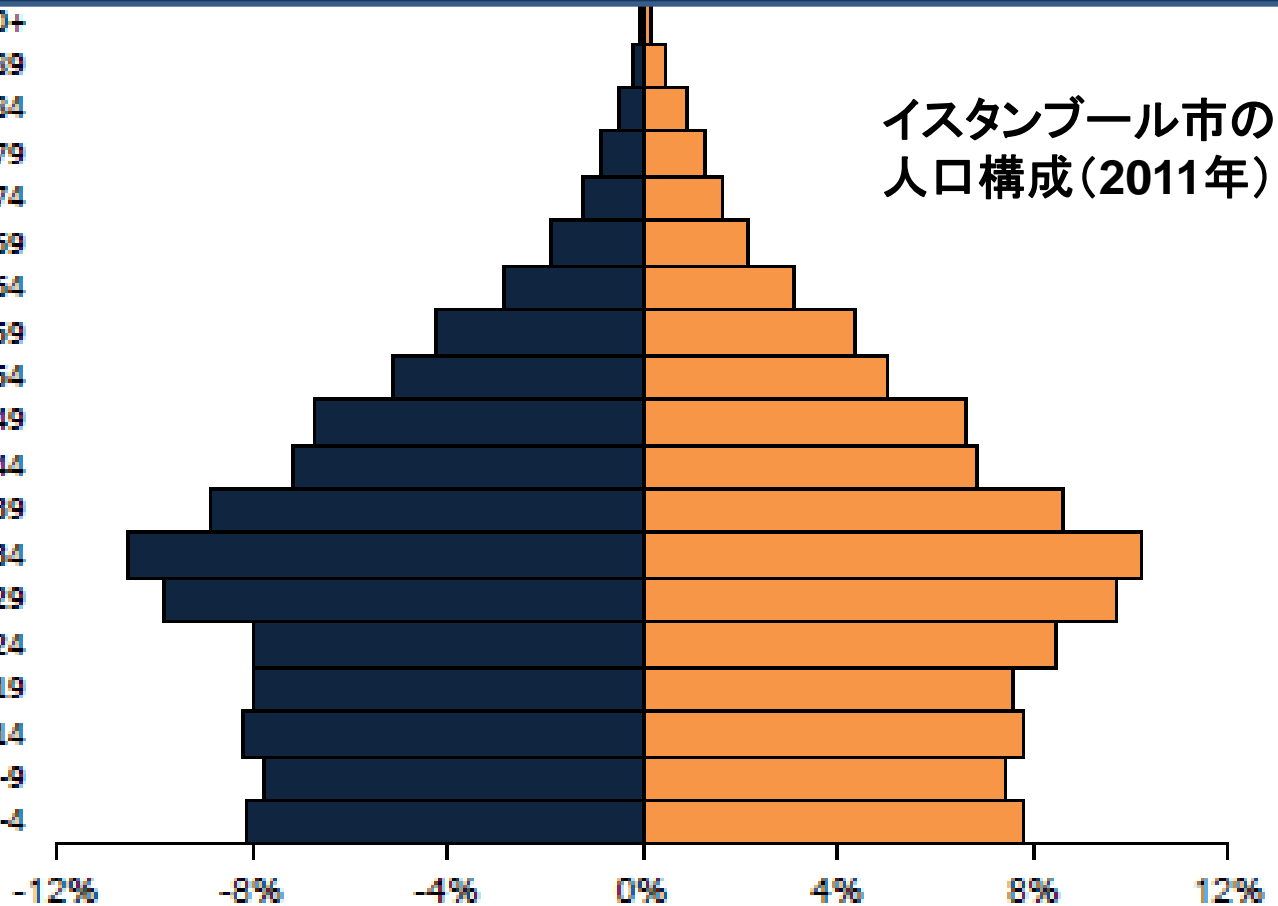
105.7万人 15-19

108.6万人 10-14

103.4万人 5-9

108.4万人 0-4

イスタンブール市の人口構成(2011年)



■ 男性 ■ 女性

## 年齢別人口の割合 (2011年)

### 年齢構成

0-14歳	23.9%
15-64歳	70.9%
65歳以上	5.6%
平均年齢:	29.98歳
出生率 :	1.62%

## 都市別外国人永住者(2009年)

イスタンブール	42,228人
ブルサ	11,495人
アンカラ	7,166人
イズミル	6,707人
アンタリヤ	6,343人

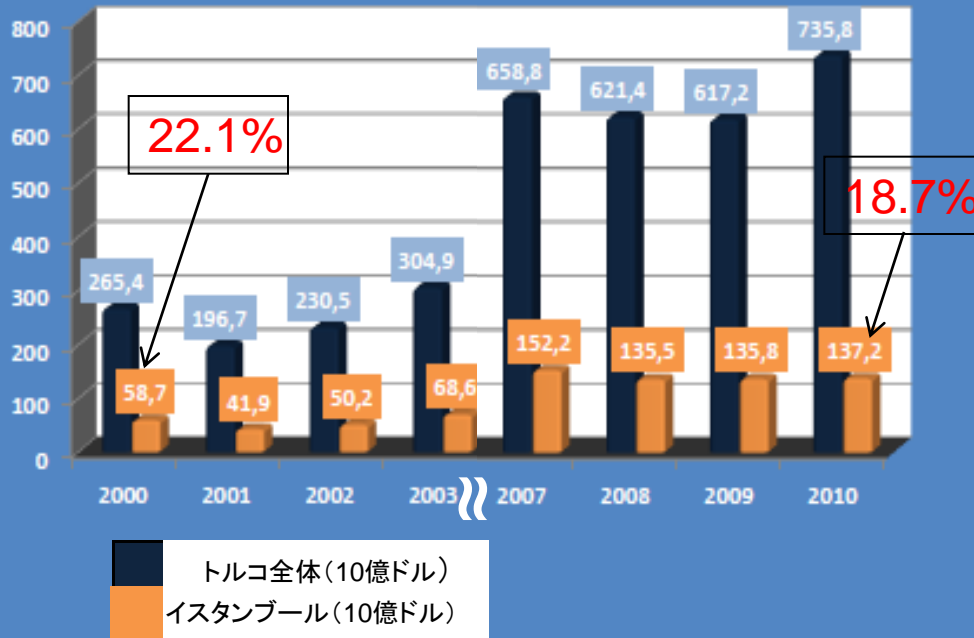
● 若年及び労働力人口が、総人口の70.9%を構成

年	人口	
330	40,000	ローマからビザンチンへ遷都、改称
400	400,000	(395年) ローマ帝国、東西分裂
537	550,000	アヤソフィア大聖堂完成
1200	150,000	(1204年) 第四次十字軍、コンスタンティノープル占領
		(1326年) 第二次オルハン、ブルサ征服
1453	36,000	メフメット二世、コンスタンティノープル征服
1566	600,000	(1529年) 第一次ウィーン包囲
		(1683年) 第二包囲に失敗
1817	500,000	(1826年) マフマート二世改革／イエニチェリ軍団廃止
1860	715,000	(1853年) クリミア戦争
1885	873,570	(1876年) 帝国憲法発布
1890	874,000	エルトゥールル号事件
1914	909,978	(1922年) スルタン制廃止／オスマン帝国滅亡
1927	680,857	(1923年) トルコ共和国成立
		(1924年) カリフ制廃止
1940	793,949	(1938年) アタテュルク死去
1945	860,558	対日・対独宣戦布告
1987	7,309,190	(1987年) EU加盟申請
2000	10,018,735	(1999年) EU加盟候補国／マルマラ大地震
		(2002年) 総選挙、AKP363議席
		(2004年) EU加盟交渉開始
2005	11,331,963	デノミ施行(6桁切捨)
2007	12,573,836	総選挙、AKP341議席
2011	13,483,052	総選挙、AKP326議席

## 人口増加率

対2000年:	1.53倍
対1945年:	15.7倍
対1453年:	374.53倍
対530年:	24.52倍
対330年:	337.08倍

## 国内総生産(GDP) 2001～2010年 (2004～2006年中略)



### 一人当たり国民所得(2010年)(USD)

トルコ	\$ 10,399	(世界第56位(IMF))
"	\$ 8,215	(世界第61位(WB))
イスタンブール	\$ 10,350	(トルコ全体の1.04倍)
日本	\$ 42,820	(世界第16位(IMF))
"	\$ 39,738	(世界第22位(WB))
東京	\$ 46,358	(世界第1位)
中国	\$ 4,420	
北京	\$ 10,626	(世界第10位)

### 【参考】法定最低賃金(トルコ)

(JETROユーロトレンド調べ)

373ユーロ(16歳以上/2007年)

### 東京

①一兆ドル強(85.2016兆円)  
= GDPの1/6以上。  
【比較】NY: 6014億ドル、上海: 21兆円

②世界第1位の都市GDP  
= 国のGDP比でも世界14位、  
メキシコとほぼ同じ。

③イスタンブールの約7.3倍の都市GDP

### 都市別月給ランキング(2006年/粗収入)

コペンハーゲン	¥ 478,700	(世界第1位)
東京	¥ 314,600	(世界第15位)
イスタンブール	¥ 101,300	(世界第29位)

### ビッグマック購入可能個数

(1時間労働当たり)

東京	6個	(世界第1位)
ローマ	1.5個	(世界第26位)
イスタンブール	1.3個	(世界第29位)

対トルコへの業種別投資 (2009年)		対トルコへの地域別投資 (2009年)				会議・行事の開催 (2011年)			
サービス業	21%		件数	%	購買力平価 (PPP)		件数	比率%	
自動車産業	15%	イスタンブール	※113	47	1.14	トルコ	1149	100%	
IT&テレコミュニケーション	10%	コジャエリ	27	11	1.04	イスタンブール	416	36%	
電気・家電産業	10%	イズミル	21	9	1.05	アンタルヤ	232	20%	
機械・機器産業	9%	ブルサ	17	7	1.03	アンカラ	139	12%	
計	65%	※上位4県中63.5%					イズミル	115	10%
							ブルサ	45	4%

## イスタンブール企業トップ10 (2011年)

企業名	業種	純売上 (10億ドル)
FORD (フォード)	自動車	4.7
OYAK RENAUT (オヤックルノー)	自動車	4.1
TOFAS (トファシュ)	自動車	3.5
ARCELIK (アーチェリック)	電機・家電	3.5
ICDAS CELIK (イチダシュ・チェリック)	鋼鉄業	2.7
AYGAZ (アイガズ)	LPG/エネルギー	2.5
MERCEDES-BENTS (メルセデスベンツ)	自動車	1.9
VESTEL (ヴェステル)	電機・家電	1.8
COLAKOGLU METALRJI (チョラクオール冶金)	冶金工業	1.8
BSH	家電	1.3

## 参考:トルコ及びイスタンブールの輸出入 (億ドル)

	イスタンブール	トルコ	%
輸出	531.7	1139	47
輸入	984.0	1855	53
計	1515.7	2994	51

- 過去6年間で950億米ドルの直接投資がトルコに行われた。
- 約47%が対イスタンブール直接投資。

← 上位10社の売上高合計  
: 約278億米ドル  
・自動車産業がリード

## 業種別雇用(2010年)

	イスタンブール	東京	トルコ	EU (27カ国)
第一次産業	0.4%	0.1%	25.2%	1.9%
第二次産業	39.9%	18.6%	26.2%	30.6%
第三産業	59.6%	91.5%	48.6%	63.4%

## 市内緑地率(2009年)

	ヘクタール	緑地率	東京
緑地	257,451	47.7%	36.0%
非緑地	282,549	52.3%	64.0%

## 世界の金融センターにおける事務所維持費(2010年、ユーロ/㎡/年)

	年間総費用
東京	1.441
ロンドン(ウエストエンド)	1.220
香港	1.207
ドバイ	899
ムンバイ	809
モスクワ	768
ミラノ	667
イスタンブール	369

●Cushman&Wakefield 社2010年報告書による。

- イスタンブールの貿易量は、トルコ全土の貿易量の50.6%を占める。
- イスタンブールにある貿易関連企業数は約6万社



## 大量輸送機関(2010年)

	車両数	1日の乗客数	シェア%
陸路	1,668,131(車両)	10,352,000	88.3%
海路	314(隻)	380,000	3.3%
鉄道システム	146.5 km(レールライン)	989,548	8.4%
計		11,721,548	100%

## 空港(2011年、乗客数)

	国内線	国際線	合計
アタテュルク国際空港(ヨーロッパ側)	13,604,352	23,847,835	37,452,187
サビハ・ギョクチェン国際空港(アジア側)	8,555,793	4,193,437	12,749,230
計	22,160,145	28,041,272	50,201,417

- 毎日1170万人が大量公共交通機関を利用。
- 5千万人が二つのイスタンブール空港を利用。
- トルコ航空は、2011年に欧州で最良の航空会社選ばれた。

## イスタンブール旅行者の内訳（2011年）

入国方法(国境)	イスタンブール	トルコ	イスタンブールのシェア
航空機経由	7,505,647	21,788,642	34%
陸路経由	0	6,995,851	0%
鉄道経由	0	52,157	0%
海路経由	552,232	2,619,426	21%
合計	8,057,232	31,456,076	26%
旅行者国籍別内訳		旅行者数	シェア
ドイツ		986,099	12.2%
ロシア		489,766	6.1%
アメリカ		444,894	5.5%
イタリア		407,183	5.1%
フランス		399,620	5.0%
英国		391,845	4.9%
イラン		361,558	4.5%
オランダ		233,066	2.9%
スペイン		198,150	2.5%
日本		166,181	2.1%

- イスタンブールのホテル数1,263、部屋数73,487、ベッド数147,214。
- ホテルの稼働率は41%。